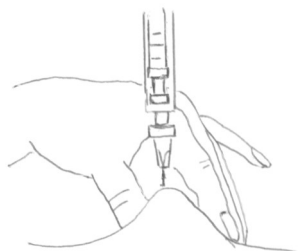



Na de inspuiting de naald loodrecht verwijderen en dan pas de huidplooi loslaten.



In geval van een kleine bloeding, even met een compresje op de prikplaats duwen, maar niet wrijven of masseren.

Indien u vragen hebt of ongerust bent, kan u ons altijd contacteren. Spoedgevallen
ZMK : Tel. 089/50 60 00



SUBCUTANE OF ONDERHUIDSE INSPUITING VAN CLEXANE

Ziekenhuis **Maas en Kempen** vzw • Diestersteenweg 425 • 3680 Maaseik •

tel. 089 50 50 50 • info@zmk.be

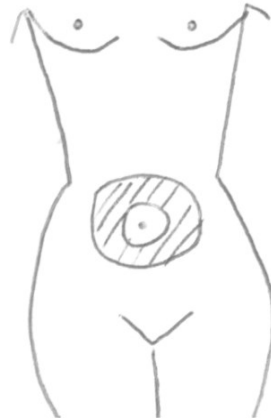
ziekenhuis maas en kempen

HOE WORDT EEN SUBCUTANE OF ONDERHUIDSE INSPUITING VAN CLEXANE UITGEVOERD?

De inspuiting wordt in het onderhuids weefsel van de buik gezet. Niet aanprikken binnen een cirkel van 5 cm rond de navel omwille van de slechte opname van dit product. Niet aanprikken rond plaatsen met littekens, wonden, irritatie of blauwe plekken.

PLAATS VAN INSPUITING

Het gearceerde gedeelte  geeft de plaats van inspuiting aan.



HOE DE INSPUITING ZETTEN

Een brede huidplooi nemen tussen duim en wijsvinger en deze huidplooi optillen zonder te knijpen.



De naald loodrecht in het midden van de huidplooi inbrengen. De huidplooi blijven fixeren. De vloeistof EN de luchtbel inspuiten.

