

## RISICOFACTOREN – WERKPOSTFICHE Geneeskunde



in uitvoering van het KB van 03.05.1999 betreffende de bescherming van de jongeren op het werk en de omzendbrief van 12.01.2004 betreffende het gezondheidstoezicht van stagiairs

Het ziekenhuis neemt maatregelen zodat alle risico's tot een minimum worden herleid. Toch blijven er restrisico's bestaan waarvoor preventiemaatregelen kunnen worden genomen.





Hieronder vindt u de mogelijke risico's waarmee u tijdens het werk op de afdeling kan geconfronteerd worden.

Draag zorg voor u eigen veiligheid maar ook voor deze van uw collega's en meldt mogelijke gevaren op de werkvloer.

Indien u vragen hebt kan u zich richten tot de hoofdverpleegkundige of tot de preventieadviseur.

Aard van het gevaar	Collectieve bescherming	Persoonlijke bescherming	Voorlichting, instructies	Medisch toezicht	inenting
<ul style="list-style-type: none"> <li>■ Infecties door biologische agentia o.a.               <ul style="list-style-type: none"> <li>■ TBC</li> <li>■ HIV / AIDS</li> <li>■ Hepatitis A-B-C</li> <li>■ Andere besmettelijke ziekten</li> </ul> </li> </ul> 		Handschoenen, masker, schorten, handhygiëne	Interne procedures en richtlijnen	Codex, titel V, hfdst III: biologische agentia	TBC-test, hepatitis B, ....
<ul style="list-style-type: none"> <li>■ Gevaarlijke producten o.a.               <ul style="list-style-type: none"> <li>■ ontsmetting/reinigingsproducten</li> <li>■ Cytostatica</li> <li>■ Gassen / inhalatie-anesthetica</li> <li>■ Brandgevaarlijke producten</li> <li>■ Carcinogene agentia</li> <li>■ Schadelijk/irriterend/giftig</li> </ul> </li> </ul> 	Contact beperken Contact beperken Bronafzuiging Open vuur vermijden Contact beperken Contact beperken	Handschoenen, maskers, schort	Instructies, procedures, richtlijnen op etiket	- Codex, titel V, hfdst II, art 15 - ARAB, art 124 § 1, 1 en bijlage: beroepsziekte	
<ul style="list-style-type: none"> <li>■ Naalden/scherpen voorwerpen: prikaccidenten</li> </ul>	Naaldcontainer	Handschoenen	Procedures. Instructies "wat te doen bij ongeval" Instructies "prikaccident"	Opvolging door ziekenhuishygiëne (risico besmetting o.a HIV) en dienst preventie	Hepatitis B

<ul style="list-style-type: none"> <li>■ Tillen van zware lasten</li> </ul>	Tiltechniek en gebruik maken van tilhulp-middelen (stalen)		Aanleren technieken, Volgen van training.	KB 03.05.99 en 28.05.03 bescherming	
---	--	--	---	-------------------------------------	--

		verpleegster, hoog-laag bed)			jongeren/stagiairs	
<input type="checkbox"/> Ioniserende stralen <input type="checkbox"/> Röntgenstralen (X-stralen) <input type="checkbox"/> Radioactief materiaal (isotopen $\alpha$ , $\beta$ , $\gamma$ )		Gebruik maken van bestaande beschermingsmateriaal, afstand	Aangepaste bescherming (loodschorten, handschoenen, ...). Dosimeter	Naleven interne procedures Opleiding	Codex, titel IV, hfdst VII, afd V: ioniserende stralen	
<input type="checkbox"/> Niet-ioniserende stralen <input checked="" type="checkbox"/> Magnetisch stralen NMR		Afstand		Naleven interne procedure Opleiding		
<input type="checkbox"/> Laserstralen			Beschermingsbril	Naleven interne procedure	ARAB, art 124, § 1, 1 en bijlage: beroepsziekte	
<input checked="" type="checkbox"/> Vallen op begane grond / stoten / struikelen/uitglijden, hindernissen		Effen, slipvrije vloer, Defecten melden Orde en netheid	Aangepast schoeisel (bij voorkeur gesloten aan de hiel en antislipzool)			
<input checked="" type="checkbox"/> Elektriciteit		Defecten melden	Water en elektriciteit !!!!!	Instructies gebruik elektrische toestellen en materiaal		
<input checked="" type="checkbox"/> Ziekenhuisafval <input checked="" type="checkbox"/> Risicohoudend <input checked="" type="checkbox"/> Niet-risicohoudend Gevaarlijk afval		Afgesloten containers. Duidelijke scheiding van afval	Handschoenen Handhygiëne	Interne procedures		Tbc-test en hepatitis B
<input checked="" type="checkbox"/> Risico voor ongeboren kind (zwangerschapsbescherming)		Aanpassing werkpost, werkorrganisatie en werkinhoud	Onmiddellijke verwijdering in afdelingen of bij werkzaamheden met infectierisico's en ioniserende stralen.	De student moet onmiddellijk de onderwijsinstelling op de hoogte brengen van zwangerschap	Codex titel VIII, hfdst 1, art. 9	

<input checked="" type="checkbox"/> Agressie / geweld		Contactpersoon binnen de instelling (vb bewaking)	Vertrouwenspersoon	Informatie, training, begeleiding		
<input checked="" type="checkbox"/> Omgaan met lijden/dood/rouw		Organisatie van het werk	Vertrouwenspersoon	Informatie, begeleiding		
<input checked="" type="checkbox"/> Nachtarbeid		Organisatie van het werk	Toezicht begeleider	Interne procedures	KB 16.07.04 nacht en ploegenarbeid KB 03.05.99 en 28.05.03	

				bescherming jongeren/stagiairs	
<input checked="" type="checkbox"/> Huidirriterende stoffen (ontsmettingsmiddelen, latex, ....)		(aangepaste)handschoenen	Instructies		
<input checked="" type="checkbox"/> Wegspringend deeltjes/spatten		Masker, bril	instructies		
<input type="checkbox"/> Contact met voedingswaren (overdracht kiemen)		Mond-neus masker bij verkoudheid	Handhygiëne	ARAB, art 124 § 1, 3°	
<input checked="" type="checkbox"/> Stress	Werkorganisatie		Naleven interne procedure Opleiding		
<input type="checkbox"/> Klimatologische omgevings-voorwaarden: warmte	Ventilatie, airco	Aangepaste kledij			
<input type="checkbox"/> Beeldschermen	Ergonomie (goede stoel, verlichting, opstelling scherm)		Werk afwisselen met andere taken, goede zithouding	ARAB, art 124 § 1, 6 (> 4 uren)	
De stagiair zal enkel werken onder permanent toezicht van een ervaren begeleider					
Het gezondheidstoezicht en bemiddeling moet door de school zelf gebeuren. Inclusief noodzakelijke vaccinaties of testen (tijdig starten met hepatitisvaccinatie), medische schifting en maatregelen tbv moederschapsbescherming. Deze verantwoordelijkheden en onkosten zijn niet voor het Ziekenhuis Maas & Kempen.					

Volg de instructies aangegeven op de verpakking. Of vraag informatie aan diensthoofd.

### Etikettering van gevaarlijke producten



corrosief, bijtend



(licht) ontvlambaar



(zeer) giftig



Xi: Irriterend, Xn: schadelijk



gevaarlijk voor het milieu

### Gevaarsymbolen



biologische agentia



laserstralen



Ioniserende stralen



elektrocutiegevaar



gevaar

# WAT TE DOEN BIJ BRAND



**Bel onmiddellijk toestel 5000**

Geef de plaats van de brand door

**Breng iedereen in de omgeving op de hoogte**

**Onderneem bluspoging.**



Neem schuimblusser. Spuit op vlammen van op een afstand van ongeveer 4 m.

Indien bluspoging niet lukt, houd deuren en ramen zoveel als mogelijk dicht.

**Gebruik geen liften**

**Volg de richtlijnen van de tweede interventieploeg**



**Verlaat het gebouw.**